ROCKET

เครื่องครัวคุณภาพตราจรวด

Good Quality...Good Value

คู่มือการใช้งานถังต้มน้ำไฟฟ้า จรวด

Rocket Electric Urn Operation Manual

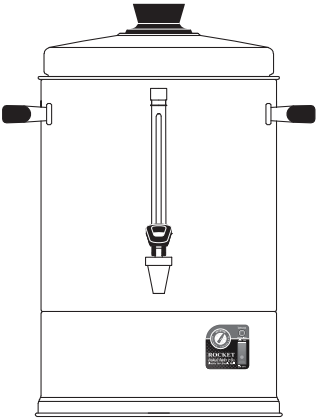

ผลิตในประเทศไทยโดย **บริษัท ไทยสเตนเลสสตีล จำกัด**
10 ซอยสุขุมวิท 61 ถนนสุขุมวิท แขวงคลองตันเหนือ เขตวัฒนา กรุงเทพฯ 10110
โทรศัพท์ : 0-2730-7999 โทรสาร : 0-2730-7990

Manufactured by **THAI STAINLESS STEEL CO.,LTD.**
10 Soi Sukhumvit 61, Sukhumvit Road, Klongton-Nua, Vadhana, Bangkok 10110, Thailand
Tel : 66 2730-7999 Fax : 66 2730-7990
http://www.seagull-brand.com e-mail : seagull@seagull-brand.com

โปรดอ่านคู่มือการใช้ให้ละเอียด
เพื่อประสิทธิภาพในการใช้งานได้อย่างถูกต้องและปลอดภัย

คู่มือการใช้งาน ส่วนประกอบถังต้มน้ำไฟฟ้า

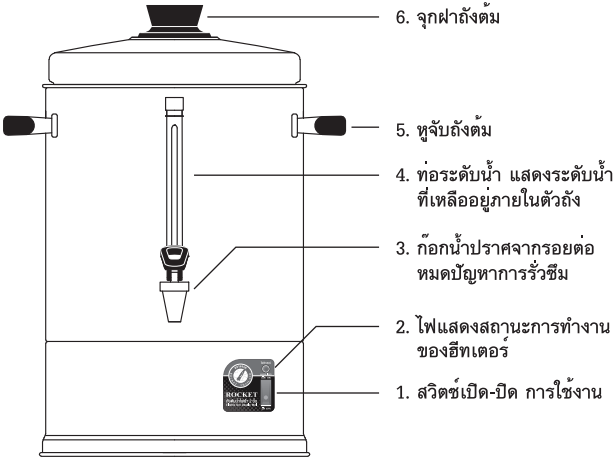

1. ข้อมูลจำเพาะถังต้มน้ำไฟฟ้า จรวด

รุ่น	ชื่อสินค้า	กำลังไฟ (วัตต์)	แรงดันไฟฟ้า(โวลต์) / ความถี่ (เฮิรตซ์)	ขนาด (มม.) กว้าง / ยาว / สูง
100214222	ถังต้มน้ำไฟฟ้า 2 ชั้น 8.5 ลิตร	1,200 W	220 V / 50Hz	244 x 306 x 420
100214223	ถังต้มน้ำไฟฟ้า 2 ชั้น 17 ลิตร	2,400 W	220 V / 50Hz	0 x 0 x 0

2. แผงควบคุมการทำงาน

100214222

100214223

● วิธีการใช้งาน

1.ทำความสะอาดก่อนใช้งานทุกครั้ง (ห้ามนำตัวถังแช่ลงในน้ำ)

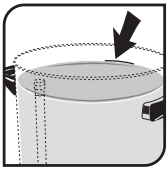

2. เติมน้ำสะอาดให้อยู่ในระดับที่กำหนด ก่อนเสียบปลั๊ก

3. เมื่อกดสวิตซ์เปิด ไฟที่สวิตซ์จะติด (ไฟ Boil) ถังต้มจะทำการต้มน้ำ โดยไฟที่สวิตซ์จะติดตลอดการใช้งาน

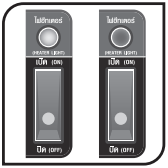

4. ไฟที่หน้าปัด จะติดและดับสลับกัน

5. เมื่อเลิกใช้งาน กดสวิตซ์ปิดก่อน แล้วจึงถอดปลั๊กไฟทุกครั้งเมื่อไม่ได้ใช้งาน

6. หลังจากน้ำเย็นลง จึงค่อยเทน้ำส่วนที่เหลือออก เพื่อยืดอายุการใช้งานของฮีทเตอร์



7. ควรเช็ดถังให้แห้งก่อนเก็บ

● วิธีทำความสะอาด

1. ถอดปลั๊กไฟ รอให้น้ำเย็น



2. ภายนอกให้ทำความสะอาดด้วยผ้าชุบน้ำ ภายในให้ทำความสะอาดด้วยฟองน้ำ



3. หากมีตะกรันให้ใช้น้ำส้มสายชูร้อยละ 25 ของปริมาณน้ำและทิ้งไว้ 15 นาที(หากคราบตะกรันไม่หมด ต้มน้ำส้มสายชูให้เดือด แล้วรีบขัดออก แล้วจึงต้มน้ำอีกครั้ง เพื่อดับกลิ่น)

● ข้อควรระวัง

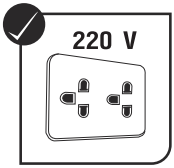

ใช้กับแรงดันไฟฟ้า 220 โวลต์ เท่านั้น

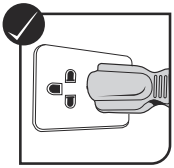

ควรใช้เต้ารับเฉพาะที่มีสายดินเท่านั้น และสายดินของเต้าจะต้องต่อลงดินให้เรียบร้อย

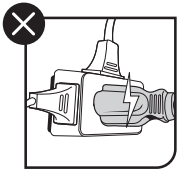

ควรใช้กระแสไฟฟ้าที่ถูกต้อง การใช้ถังต้มน้ำไฟฟ้ากับกระแสไฟที่ผิด หรือเสียบปลั๊กถังต้มร่วมกับเครื่องใช้ไฟฟ้าอื่นพร้อมกันหลายเครื่อง อาจเป็นเหตุก่อให้เกิดไฟดูดได้

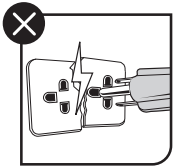

ห้ามใช้ปลั๊กเสียบที่ชำรุด หลวม หรือแน่นเกินไป อาจเป็นเหตุให้เกิดไฟฟ้าดูด ไฟฟ้าช็อต และอัคคีภัยได้

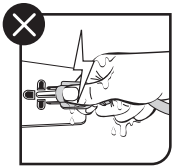

ห้ามจับหรือถอดปลั๊กด้วยมือที่เปียกชื้น เพราะอาจเป็นสาเหตุให้ไฟฟ้าดูด และเกิดอันตรายต่อชีวิตได้

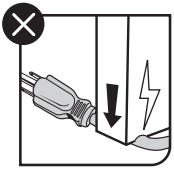

ห้ามทับสายไฟด้วยวัตถุหนัก เพราะจะทำให้สายไฟเสียและเป็นเหตุให้เกิดไฟดูด หรืออาจเกิดอัคคีภัยได้



ห้ามใช้สายไฟที่ชำรุด เพราะอาจทำให้เกิดอันตรายได้ หากสายไฟมีปัญหา ควรส่งกลับบริษัทฯ เพื่อแก้ไข

อย่าเปิดฝาถังต้มน้ำไฟฟ้าในขณะที่เครื่องกำลังต้มน้ำ เพราะไอน้ำจากถังต้มน้ำไฟฟ้าอาจจะกระเด็นทำให้เกิดอันตรายได้

● ข้อควรระวัง

ห้ามเคลื่อนย้ายถังต้มน้ำไฟฟ้าในขณะที่ต้มน้ำอยู่ เพราะอาจทำให้ฟ่าเปิด และเกิดอันตรายต่อร่างกายได้



ใช้น้ำสะอาดต้มเท่านั้น หากต้องการนำไปใช้งานอื่น ควรขอคำปรึกษาจากทางบริษัทฯ เพื่อรับคำแนะนำที่ถูกต้อง

ห้ามปล่อยให้น้ำแห้ง หรือต่ำกว่าระดับก๊อก



ห้ามนำถังต้มน้ำไฟฟ้าลงแช่น้ำ เพราะทำให้วงจรไฟฟ้าเสียหายและเกิดอันตรายได้

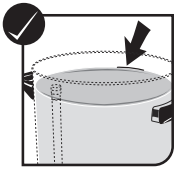

เติมน้ำให้พร้อมก่อนการใช้งานและไม่ควรเติมน้ำเกินระดับ max (สังเกตจากด้านในถัง)

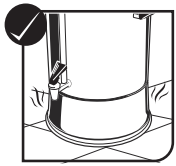

ควรวางถังต้มน้ำไฟฟ้าบนพื้นที่เรียบแห้งและพื้นที่ระนาบตรง และทนความร้อน



ดึงปลั๊กไฟออกด้วยความระมัดระวัง โดยจับที่หัวปลั๊กแล้วดึงออกเพื่อความปลอดภัย

** เมื่อถังต้มน้ำไฟฟ้ามีปัญหา ควรติดต่อบริษัทฯและส่งสินค้ากลับคืนเพื่อซ่อมแก้ไข หากมีการประกอบหรือดัดแปลงถังต้มน้ำไฟฟ้า บริษัทฯ จะไม่รับผิดชอบในทุกกรณี และถือว่าการรับประกันสิ้นสุดทันที